

令和4年3月4日

令和4年度

当初予算概要

総務部財政課

筑後市

このページは空白です。

1. 当初予算全体

「筑後市の当初予算」(9 ページ) のとおり。

2. 一般会計予算のポイント

令和 4 年度当初予算については、これまでの施策を継続するとともに、以下の項目を重点施策とし、着実かつ強力に実施するための予算編成を行った。

- ① 「新型コロナウイルスワクチン接種の推進」
- ② 「子育て支援・学校教育の充実」
- ③ 「防災・減災対策の推進」

令和 4 年度の歳入歳出総額は 208 億 5,000 万円であり、前年度比 6 億 7,000 万円(3.3%) の増となった。これは、再編新設小学校整備事業や筑後小学校増改築事業などの重要課題への対応のほか、これまでは補正予算にて対応していた新型コロナウイルスワクチン接種に係る経費を当初予算に計上したこと、自立支援給付をはじめとする扶助費が増加したことなどによるものである。

歳入では、市税等において新型コロナウイルス感染症の影響を想定していたものの、現在までの状況からはその影響は限定的と捉えられ、同傾向が令和 4 年度も継続すると見込む。このことから、市税、各種交付金等が対前年度比で増加し、このほかでは感染症拡大防止対策に対するものも含め、国県支出金の受入額も増加した。

自主財源比率は、40.6%で前年度から 0.2 ポイント減少しており、これは、国県交付金の受入額の増加や、地方交付税、各種交付金が増加したことによるものである。

地方債依存度は、再編新設小学校の建設工事に対する起債措置による増はあるものの、筑後保育所施設整備の完了や衛生センター長寿命化の事業費減が生じたことに加え、臨時財政対策債の大幅な減少などにより前年度比で 4.0 ポイント減少し 6.4%となった。

【歳入の主なもの】

(単位：千円)

項目	R4	R3	増減	主な内容(増減額)
市税	6,240,818	5,937,482	303,336 (5.1%)	市民税(個人) 2,134,568(140,662 増)
				市民税(法人) 343,406(44,455 増)
				固定資産税 3,206,747(94,332 増)
				軽自動車税 196,132(20,016 増)
				市たばこ税 357,863(4,863 増)
				入湯税 2,101(992 減)
地方譲与税	162,108	111,876	50,232 (44.5%)	地方揮発油譲与税 41,000(12,000 増) 自動車重量譲与税 116,000(37,000 増)
地方消費税 交付金	1,000,000	889,000	111,000 (12.5%)	地方消費税交付金 442,000(34,000 増) 社会保障財源交付金 558,000(77,000 増)

項目	R4	R3	増減	主な内容(増減額)
地方交付税	3,555,000	3,180,000	375,000 (11.8%)	普通交付税 2,915,000(365,000増) 特別交付税 640,000(10,000増)
国庫支出金	4,031,465	3,539,895	491,570 (13.9%)	新型コロナウイルスワクチン接種対策費国庫負担金 101,290(101,290皆増) 新型コロナウイルスワクチン接種体制確保事業費国庫補助金 134,186(134,186皆増) 公立学校施設整備費負担金 63,333(35,402減) 学校施設環境改善交付金 52,553(52,553皆増) 障害者自立支援給付費国庫負担金 677,325(78,850増) 障害児施設給付費国庫負担金 196,675(51,500増)
県支出金	2,090,921	1,979,058	111,863 (5.7%)	障害者自立支援給付費県負担金 338,662(39,425増) 障害児施設給付費県負担金 98,337(25,750増) 浄化槽整備事業補助金 27,208(12,743増)
繰入金	882,220	929,000	△46,780 (△5.0%)	ふるさと筑后市応援基金 380,000(110,000増) 公共施設建設基金 50,000(増減なし) 財政調整基金 350,000(150,000減) 塵芥処理施設等基金 50,000(増減なし) 地域振興基金 50,000(増減なし) 森林環境譲与税基金 0(9,000皆減) 宿泊税交付金 2,220(2,220皆増)
市債	1,327,400	2,094,600	△767,200 (△36.6%)	臨時財政対策債 400,000(547,700減) 施設整備事業債 0(187,000皆減) 社会福祉施設整備事業債 0(250,900皆減) 緊急浚渫推進事業債 57,000(12,000増) 学校教育施設整備事業債 198,200(112,300増) その他建設事業債 672,200(94,100増)

歳出では、義務的経費のうち、人件費が退職者の増による退職金の増や制度改正に伴う共済負担金の増、育児休業者の復帰に伴う給料増などの影響により、前年比1億646万円(3.3%)増の33億3,805万4千円、扶助費が自立支援給付費、子ども医療費の増などにより前年比2億3,449万8千円(3.8%)増の63億5,532万4千円、公債費が前年度比8,935万1千円(6.5%)増の14億7,180万2千円となり、義務的経費全体では前年度比4億3,030万9千円(4.0%)増の111億6,518万円となった。

投資的経費のうち、普通建設事業は再編新設小学校の建設が始まるものの、筑後保育所施設整備事業や、筑後小学校増改築事業、衛生センター管理運営事業の事業費減などにより前年度比2億6,142万3千円(12.6%)減の18億1,734万2千円となった。

なお、物件費の増2億9,431万7千円については、令和4年度から当初予算に計上するワクチン接種関連予算1億9,011万9千円を含んだものとなっている。

【歳出の主なもの】

(単位：千円)

項目	R4	R3	増減	主な内容(増減額)
人件費	3,338,054	3,231,594	106,460 (3.3%)	委員等報酬 400,192(13,869増) 基本給 1,319,425(33,017増) 期末勤勉手当 511,295(12,596減)
物件費	2,551,070	2,256,753	294,317 (13.0%)	需用費 435,765(8,631増) 役務費 165,613(23,421増) 委託料 1,553,669(233,336増)
扶助費	6,355,324	6,120,826	234,498 (3.8%)	自立支援給付事業 1,794,293(260,793増) 子ども医療事業 197,000(12,147増) 生活保護扶助費 441,053(12,603減)
補助費等	2,278,512	2,177,505	101,007 (4.6%)	新型コロナウイルスワクチン接種事業 38,600(38,600皆増) 保育士等处遇改善臨時特例事業 38,631(38,631皆増)
普通建設事業	1,817,342	2,078,765	△261,423 (△12.6%)	筑後保育所施設整備事業 5,299(594,241減) 衛生センター管理運営事業 79,200(85,639減) 筑後小学校増改築事業 150,000(69,800減) 再編新設小学校整備事業 344,671(256,451増) 教育施設管理事務(窓ヶ原体育館) 41,913(41,913皆増) 浄化槽設置整備事業補助金交付事務 81,624(38,228増)
公債費	1,471,802	1,382,451	89,351 (6.5%)	元金 1,403,685(99,942増) 利子 68,054(10,591減)
繰出金	2,119,751	2,060,146	59,605 (2.9%)	国民健康保険特別会計繰出金 526,826(8,894増) 後期高齢者医療特別会計繰出金 221,495(13,384増) 後期高齢者医療広域連合負担金 671,684(31,322増) 介護保険特別会計(保険事業勘定)繰出金 685,721(9,501増)

3. 一般会計予算の推移（平成 28～令和 4 年度）

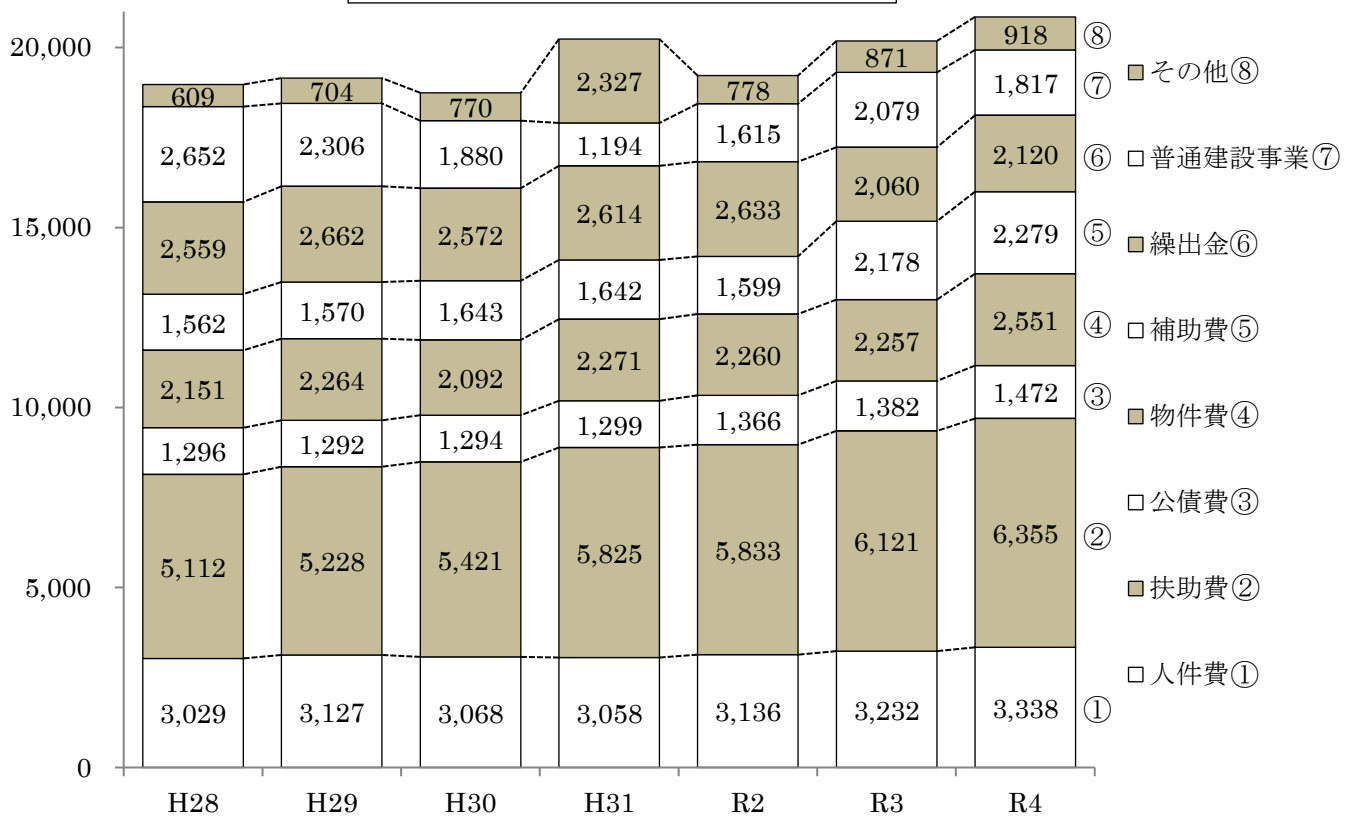
※基金繰入を除く一般財源収入総額

（単位：百万円）

	H28	H29	H30	H31	R2	R3	R4
予算規模	18,970	19,153	18,740	20,230	19,220	20,180	20,850
基金繰入を除く 一般財源収入総額	11,265	11,362	11,334	11,439	11,353	11,390	11,743

（単位：百万円）

性質別歳出予算の推移



平成 28 年度以降の歳出予算の推移をみると保育給付や障害者自立支援給付等により扶助費が大きく増加している。北部拠点整備事業などで一時期増加した普通建設事業費も平成 30 年度からは行財政健全化の取り組みによる予算規模縮小・維持に方向転換してきたが、災害時に対応した施設の耐震化、また、公共施設マネジメントの観点で、適正な更新整備費の確保などが必要となり、これらの事業費増に対しては歳入における特定財源の活用や、交付税措置のある有利な地方債借入により収支均衡を図ってきている。


4. 重点事業

令和4年度に取り組む重点事業は次のとおり（詳細は別冊「令和4年度のまちづくり」参照）。

1 新型コロナウイルスワクチン接種の推進

3回目追加接種を引き続き実施するための経費のほか、令和4年3月より新たに開始される5歳から11歳の小児への接種に必要な経費を計上し、希望する者全てが接種を受けられる体制を構築する。


・ワクチン個別接種に係る経費	107,690 千円
・コールセンター・ワクチン輸送業務	33,417 千円
・会場借上・設営等	30,755 千円
・その他入力補助業務などの事務経費	63,614 千円

 別冊「令和4年度のまちづくり」3ページ

2 子育て支援・学校教育の充実

「待機児童ゼロ」を維持するための経費のほか、妊娠期から子育て期までの切れ目のない支援をワンストップで提供するための組織体制構築に係る経費や、再編新設小学校の建築工事に要する経費を計上した。


・学童保育事業	170,433 千円
・こども家庭サポートセンター事業	116,698 千円
・保育士等確保支援事業	6,284 千円
・再編新設小学校整備・筑後小学校増改築事業	506,917 千円 他

 別冊「令和4年度のまちづくり」4-5ページ

3 防災・減災対策の推進

大雨による浸水被害等が相次ぐ中、被害の防止及び軽減を図るために、市営河川の治水対策や河川・クリークの浚渫を行うための経費のほか、中心市街地の水災害に対応した整備のための経費を計上した。

・JR羽犬塚駅周辺地区浸水対策	19,217 千円
・市営河川緊急治水対策	11,000 千円
・緊急浚渫推進事業（市営河川・クリーク）	57,000 千円
・自主防災組織支援事業	2,096 千円 他

 別冊「令和4年度のまちづくり」6-7ページ

5. 性質別の経費の状況

「令和4年度当初予算性質別状況（歳入）」（10 ページ）、「令和4年度当初予算性質別状況（歳出）」（11 ページ）のとおり。

6. 市債及び基金の状況

「市債の状況」（12 ページ）、「基金の状況」（13 ページ）のとおり。

7. 地方消費税交付金（社会保障財源化分）が充てられる経費の状況

「地方消費税交付金（社会保障財源化分）が充てられる社会保障4経費その他社会保障施策に要する経費」（14 ページ）のとおり。

筑 後 市 の 当 初 予 算

[単位：千円、%]

会 計 名	令和4年度	令和3年度	比 較	
			金 額	増減率
一 般	20,850,000	20,180,000	670,000	3.3
国民健康保険	5,775,898	5,621,955	153,943	2.7
後期高齢者医療	757,681	755,593	2,088	0.3
介護保険				
保険事業勘定	4,306,705	4,267,356	39,349	0.9
地域包括支援センター事業勘定	40,359	41,265	△ 906	△ 2.2
市営住宅敷金管理	27,404	27,726	△ 322	△ 1.2
住宅新築資金等貸付	42,848	43,626	△ 778	△ 1.8
地方独立行政法人筑後市立病院貸付	693,637	476,184	217,453	45.7
小 計	32,494,532	31,413,705	1,080,827	3.4
水道事業				
収益的支出	858,411	841,052	17,359	2.1
資本的支出	448,461	1,107,245	△ 658,784	△ 59.5
下水道事業				
収益的支出	836,002	815,852	20,150	2.5
資本的支出	667,230	744,044	△ 76,814	△ 10.3
小 計	2,810,104	3,508,193	△ 698,089	△ 19.9
合 計	35,304,636	34,921,898	382,738	1.1

令和4年度当初予算 性質別状況 [歳入]

令和4年3月4日 (単位：千円)

項目	① R4年度当初予算		② R3年度当初予算		③ 比較 ③=①-②		④ R2年度当初予算		⑤ 比較 ⑤=①-④		比較増減の理由 (単位：百万円)
	総額	一般財源	総額	一般財源	総額	一般財源	総額	一般財源	総額	一般財源	
1 市税	6,240,818	6,240,818	5,937,482	5,937,482	303,336	303,336	6,124,258	6,124,258	116,560	116,560	市民税(個人)+140.7、(法人)+44.5、固定+94.3、軽自+20.0、入湯税▲0.9
2 地方譲与税	162,108	162,108	111,876	111,876	50,232	50,232	163,876	163,876	△ 1,768	△ 1,768	
3 利子割交付金	4,000	4,000	2,000	2,000	2,000	2,000	8,000	8,000	△ 4,000	△ 4,000	
4 配当割交付金	20,000	20,000	16,000	16,000	4,000	4,000	18,000	18,000	2,000	2,000	
5 株式割譲所得割交付金	18,000	18,000	9,000	9,000	9,000	9,000	15,000	15,000	3,000	3,000	
6 法人事業税交付金	90,000	90,000	32,000	32,000	58,000	58,000	20,000	20,000	70,000	70,000	R3年度実績見込約115.7%、+12.2百万円と見込む
7 地方消費税交付金	1,000,000	1,000,000	889,000	889,000	111,000	111,000	989,000	989,000	11,000	11,000	地方消費税+34.0、社会保障財源+77.0
8 環境性能割交付金	20,000	20,000	14,000	14,000	6,000	6,000	29,000	29,000	△ 9,000	△ 9,000	
9 地方特例交付金	52,000	52,000	69,000	69,000	△ 17,000	△ 17,000	46,000	46,000	6,000	6,000	令和3年度末の、自動車税減収補填及び軽自動車税減収補填終了の影響を反映
10 地方交付税	3,555,000	3,555,000	3,180,000	3,180,000	375,000	375,000	3,224,100	3,224,100	330,900	330,900	
(1) 普通交付税	2,915,000	2,915,000	2,550,000	2,550,000	365,000	365,000	2,610,100	2,610,100	304,900	304,900	地方財政計画の伸び率+3.5%
(2) 特別交付税	640,000	640,000	630,000	630,000	10,000	10,000	614,000	614,000	26,000	26,000	
11 交通安全対策交付金	8,000	8,000	8,000	8,000	0	0	8,000	8,000	0	0	
12 分担金及び負担金	163,894	2	165,340	2	△ 1,446	0	187,797	0	△ 23,903	2	私立保育所利用者負担金▲6.1、病児一時預かり事業府負担金▲0.2
13 使用料及び手数料	324,550	10,390	328,260	10,390	△ 3,710	0	344,425	10,392	△ 19,875	△ 2	市営住宅使用料▲1.6、市営駐車場使用料▲1.4
14 国庫支出金	4,031,465	0	3,539,895	0	491,570	0	3,377,241	0	654,224	0	新型コロナウイルス感染症対策費用庫庫負担金+101.3、新型コロナウイルス感染症対策費用庫庫補助金+134.2、学校施設整備交付金+52.6、公立学校施設整備費負担金▲35.4、障害者自立支援給付費国庫補助金+78.9、障害児施設給付費国庫補助金+51.5
15 県支出金	2,090,921	0	1,979,058	0	111,863	0	2,030,111	0	60,810	0	浄化槽整備事業補助金+12.7、衆議院選挙事務委託金▲16.9、参議院選挙事務委託金+19.8、県議会議員選挙事務委託金+14.9、障がい者自立支援給付費負担金+39.4、障害児施設給付費庫負担金+25.8
16 財産収入	19,715	3,024	22,947	3,964	△ 3,232	△ 940	28,109	3,967	△ 8,394	△ 943	
17 寄付金	305,000	0	302,500	0	2,500	0	203,721	0	101,279	0	ふるさと筑後市応援寄付金+98.8
18 繰入金	882,220	350,000	929,000	500,000	△ 46,780	△ 150,000	620,000	250,000	262,220	100,000	財政調整基金繰入金▲150、ふるさと筑後市応援基金繰入金+110、森林環境譲与税基金繰入金▲9
19 繰越金	150,000	150,000	150,000	150,000	0	0	150,000	150,000	0	0	
20 諸収入	384,909	9,807	400,042	9,557	△ 15,133	250	372,662	10,067	12,247	△ 260	退職手当負担金▲9.8、文化財発掘調査受託事業収入▲7.8
21 市債	1,327,400	400,000	2,094,600	947,700	△ 767,200	△ 547,700	1,260,700	533,500	66,700	△ 133,500	
合計	20,850,000	12,093,149	20,180,000	11,889,971	670,000	203,178	19,220,000	11,603,160	1,630,000	489,989	

令和4年度当初予算 性質別状況 [歳出]

令和4年3月4日 (単位：千円)

項目	① R4年度当初予算		② R3年度当初予算		③ 比較 ③=①-②		④ R2年度当初予算		⑤ 比較 ⑤=①-④		比較増減の理由 (単位：百万円)
	総額	一般財源	総額	一般財源	総額	一般財源	総額	一般財源	総額	一般財源	
1 人件費	3,338,054	2,801,326	3,231,594	2,699,286	106,460	102,040	3,136,340	2,720,866	201,714	80,660	退職者の増加に伴う退職金の増(+61.0)、人数増や身体者の減による職員給の増(+30.5)、制度改正に伴う共済負担金の増(+28.1)
2 物件費	2,551,070	1,875,494	2,256,753	1,853,442	294,317	22,052	2,210,901	1,775,579	340,169	99,915	
賃金											
旅費	37,681	34,365	38,324	35,106	△ 643	△ 741	39,605	36,039	△ 1,924	△ 1,674	
交際費	2,120	2,120	2,120	2,120	0	0	2,120	2,120	0	0	
需用費	435,765	393,029	427,134	380,158	8,631	12,871	408,767	365,016	26,998	28,013	可燃ごみ収集事業(+4.9)、新型コロナウイルスワクチン接種事業(+5.0)、庁舎等維持管理業務(+1.9)、衛生センター管理運営業務(+1.8)、学校教材購入事業(中学校) ▲(6.4)
役員費	165,613	120,468	142,192	120,025	23,421	443	115,498	96,910	50,115	23,558	新型コロナウイルスワクチン接種事業(+13.2)、市議会議員選挙執行事務(+4.4)、参議院議員選挙執行事務(+4.4)、市長選挙執行事務 ▲(5.6)
備品購入費	59,536	56,876	56,791	51,392	2,745	5,484	36,541	35,460	22,995	21,416	学校ICT整備事業(小学校) (+5.3)、電算システム維持管理・開発事務 (+5.0)、筑後保育所施設整備事業 ▲(10.4)
委託料	1,553,669	1,011,983	1,320,333	1,013,690	233,336	△ 1,707	1,351,277	993,834	202,392	18,149	コロナワクチン接種事業(+158.4)、学童保育事業(+26.5)、行政情報化事務(+25.7)、道路施設維持管理事業 ▲(30.0)、市宮川緊急治水対策事業 ▲(24.0)
その他	296,686	256,653	269,859	250,951	26,827	5,702	257,093	246,200	39,593	10,453	
3 維持補修費	239,427	132,801	184,874	75,792	54,553	57,009	192,216	80,376	47,211	52,425	
4 扶助費	6,355,324	1,831,855	6,120,826	1,831,219	234,498	636	5,832,718	1,673,065	522,606	158,790	自立支援給付費(+260.8)、子ども医療費(+12.1)、児童手当 ▲(12.1)、生活保護扶助費 ▲(12.6)、就学補助費(小・中学校) ▲(11.8)
5 補助費等	2,278,512	1,904,750	2,177,505	1,924,329	101,007	△ 19,579	1,599,141	1,336,339	679,371	568,411	
負担金等附金	1,008,475	928,836	955,499	896,214	52,976	32,622	587,742	528,534	420,733	400,302	八女西部広域事務組合運営事業(+20.1)、市議会議員選挙執行事務(+15.3)、新型コロナウイルスワクチン接種事業(+8)、橋梁維持管理事業(+7)
補助交付金	687,772	449,195	675,702	493,871	12,070	△ 44,676	478,521	291,091	209,251	158,104	保育士等処遇改善臨時特例事業(+68.6)、生活困窮者自立支援事業(+12.1)、下水道事業繰出金 ▲(19.1)、個人番号カード交付事務 ▲(12.2)
その他	582,265	526,719	546,304	534,244	35,961	△ 7,525	532,878	516,714	49,387	10,005	
6 普通建設事業	1,817,342	274,091	2,078,765	356,564	△ 261,423	△ 82,473	1,664,844	358,219	152,498	△ 84,128	
補助事業費	981,819	87,531	585,456	82,365	396,363	5,166	773,686	173,765	208,133	△ 86,234	再編新設小学校整備(+344.7)、浄化槽設置補助(+38.2)、社会資本整備総合交付金事業(+35.7)、小学校トイレ改修事業(+34.6)、筑後小学校増改築 ▲(69.8)、道路新設改良事業 ▲(18.5)
単独事業費	782,548	172,503	1,459,352	272,179	△ 676,804	△ 99,676	746,755	177,982	35,793	△ 5,479	筑後保育所施設整備 ▲(594.2)、再編新設小学校整備 ▲(88.2)、衛生センター管理運営事業 ▲(85.6)、市宮川緊急治水対策事業 ▲(54.0)、窓ヶ原体育館除却(+41.9)、小学校屋上防水(+40.0)、公園維持管理(+35.3)
負担金	52,975	14,057	33,957	2,020	19,018	12,037	144,403	6,472	△ 91,428	7,585	水利施設維持管理(+15.8)、集落整備事業(+12.6)
7 災害復旧費	15,399	2,140	15,399	2,140	0	0	15,399	1,840	0	300	
8 公債費	1,471,802	1,430,208	1,382,451	1,337,750	89,351	92,458	1,366,480	1,286,851	105,322	143,357	元金償還金(+99.9)、利子償還金 ▲(10.6)
9 積立金	415,323	100,000	421,491	103,876	△ 6,168	△ 3,876	328,559	103,876	86,764	△ 3,876	木材利用促進事業 ▲(3.8)
10 投資及び出資金	26,800	0	19,000	0	7,800	0	28,300	0	△ 1,500	0	県南広域水道企業団出資負担金(+7.8)
11 貸付金	201,196	0	201,196	100	0	△ 100	202,392	0	△ 1,196	0	
12 繰出金	2,119,751	1,720,484	2,060,146	1,675,473	59,605	45,011	2,632,710	2,256,349	△ 512,959	△ 535,865	後期高齢者医療高年齢会負担金(+31.3)、後期高齢者医療特別会計繰出金(+13.4)、国民健康保険特別会計繰出金(+8.9)、介護保険特別会計(保険事業) 繰出金(+4.5)
13 予備費	20,000	20,000	30,000	30,000	△ 10,000	△ 10,000	10,000	10,000	10,000	10,000	新型コロナウイルス対策予備費 ▲(10.0)
合 計	20,850,000	12,093,149	20,180,000	11,889,971	670,000	293,178	19,220,000	11,603,160	1,630,000	489,989	

市 債 の 状 況

(単位:千円)

会 計 名	2年度末 現在高 (A)	3年度増減(予定)		3年度末 現在高見込(D) (A) + (B) - (C)	4年度増減(予定)		4年度末 現在高見込 (D) + (E) - (F)	年度末現在高 増減
		発行額(B)	元金償還(C)		発行額(E)	元金償還(F)		
一 般 会 計	14,799,465	2,086,962	1,303,603	15,582,824	1,327,400	1,403,685	15,506,539	▲ 76,285
うち建設事業債	6,874,295	1,487,894	703,794	7,658,395	927,400	755,110	7,830,685	172,290
うち臨時財政対策債	7,925,170	599,068	599,809	7,924,429	400,000	648,575	7,675,854	▲ 248,575
地方独立行政法人 筑後市立病院貸付特別会計	2,586,721	90,000	343,800	2,332,921	276,800	380,091	2,229,630	▲ 103,291
水道事業会計	230,670	783,200	47,950	965,920	114,900	49,663	1,031,157	65,237
下水道事業会計	6,410,855	195,900	380,058	6,226,697	179,900	387,820	6,018,777	▲ 207,920
全会計合計	24,027,711	3,156,062	2,075,411	25,108,362	1,899,000	2,221,259	24,786,103	▲ 322,259

市民1人当たりの令和4年度末一般会計市債残高見込み	314,796円
1世帯当たりの令和4年度末一般会計市債残高見込み	763,606円
市民1人当たりの令和4年度末全会計市債残高見込み	503,179円
1世帯当たりの令和4年度末全会計市債残高見込み	1,220,569円

(人口及び世帯数は、令和4年1月末住民基本台帳 人口49,259人 世帯数20,307世帯を使用)

基金の状況

(単位:千円)

基金名	2年度末現在高 (A)	3年度増減(予定)		3年度末現在高(D) (A)+(B)-(C)	4年度増減(予定)		4年度末現在高見込 (D)+(E)-(F)	備考
		積立(B)	取崩(C)		積立(E)	取崩(F)		
財政調整基金	2,288,379	3,769	0	2,292,148	7,889	350,000	1,950,037	
減債基金	482,072	4,375	0	486,447	1,293	0	487,740	
公共施設建設基金	1,031,923	302,617	0	1,334,540	2,621	50,000	1,287,161	
庁舎建設基金	1,704,970	102,328	0	1,807,298	101,837	0	1,909,135	
地域振興基金	226,727	1,369	0	228,096	0	50,000	178,096	
じんかい処理施設等基金	267,201	406	0	267,607	803	50,000	218,410	
ふるさと筑後市応援基金	292,728	410,000	292,728	410,000	300,879	410,000	300,879	
森林環境譲与税基金	5,700	3,913	9,000	613	1	0	614	
宿泊税交付金基金	0	1,992	0	1,992	0	1,992	0	
小計	6,299,700	830,769	301,728	6,828,741	415,323	911,992	6,332,072	
国民健康保険高額の療養費基金	7,500	0	0	7,500	0	0	7,500	
介護保険高額の介護サービス費等費基金	10,000	0	0	10,000	0	0	10,000	
小計	17,500	0	0	17,500	0	0	17,500	
合計	6,317,200	830,769	301,728	6,846,241	415,323	911,992	6,349,572	

市民1人当たりの令和4年度末基金残高見込み	128,902円
1世帯当たりの令和4年度末基金残高見込み	312,679円

(人口及び世帯数は、令和4年1月末住民基本台帳 人口49,259人 世帯数20,307世帯を使用)

地方消費税交付金（社会保障財源化分）が充てられる社会保障4経費
 その他社会保障施策に要する経費

(歳入) ・ 地方消費税交付金（社会保障財源交付金） 558,000 千円
 (歳出) ・ 社会保障4経費その他社会保障施策に要する経費 9,853,672 千円

【社会保障4経費その他社会保障施策に要する経費】 (単位：千円)

款	項	目	充当事業名	事業費	財源内訳				
					特定財源		一般財源		
					国(県)支出金	市債	その他	社会保障財源化分市交付金	その他
1 社会保障費	1 社会保障費	1 社会保障費	1 社会保障費	2,659,495	1,707,597		51,368	190,000	710,530
			自立支援給付事業	1,806,872	1,345,970			150,000	310,902
			国民健康保険特別会計繰出金	526,826	236,292		40,000	250,534	
			2 老人福祉費	1,721,955	165,281	16,199	40,000	1,500,475	
			介護保険特別会計（保険事業）繰出金	685,721	36,685		30,000	619,036	
			養護老人ホーム措置事務	116,935		16,079	10,000	90,856	
			1 児童福祉総務費	361,880	179,568	15,715	17,000	149,597	
			子ども医療事業	203,796	90,726		17,000	96,070	
			2 児童措置費	3,481,726	2,427,888	170,320	246,000	637,518	
			施設型・地域型保育給付事業	2,256,100	1,541,576	170,320	241,000	303,204	
施設等利用給付事業	66,914	51,214		5,000	10,700				
3 児童福祉施設費	3 児童福祉施設費	3 児童福祉施設費	児童保育事業	277,446	138,490	116,331	8,000	14,625	
			生活保護扶助費支給事務	170,433	110,728	51,000	8,000	705	
			生活保護扶助費支給事務	441,053	352,710		37,000	51,343	
3 生活保護費	3 生活保護費	3 生活保護費	扶助費	441,053	352,710		37,000	51,343	
			給付費等	5,532	4,125		1,000	407	
			中国残留邦人等生活支援給付事務	5,532	4,125		1,000	407	
4 衛生費	4 衛生費	4 衛生費	保健衛生総務費	439,845	1,115	2,380	3,000	433,350	
			妊婦健康診査事業	42,738			3,000	39,738	
			2 一般予防費	397,945	237,551	737	13,000	146,657	
4 衛生費	4 衛生費	4 衛生費	予防接種事業	159,751	2,075		13,000	144,676	
			老人予防費	66,795	4,978	22,952	3,000	35,865	
			がん検診事業	42,292	210	8,780	3,000	30,302	
合 計				9,853,672	5,219,303	396,002	558,000	3,680,367	
				6,524,963	3,772,311	246,179	558,000	1,948,473	

このページは空白です。